


28.2.2020


Yhteistyökumppanit







Palkkatuen sähköinen maksatushakemus täydentyy tulorekisteriin ilmoitetuilla tiedoilla 17.3.2020 alkaen

KEHA-keskus on hyödyntänyt 1.1.2020 alkaen palkkatuen maksatuksessa työnantajien tulorekisteriin ilmoittamia tulo- ja poissaolotietoja. Nyt samat tiedot saadaan myös Yrityksen ja työnantajan Oma asiointi -palveluun te-palvelut.fi-sivustolle. 17.3.2020 alkaen maksatuksessa tarvittavat välttämättömät, tulorekisteriin ilmoitetut tulotiedot ja mahdolliset poissaolotiedot ovat nähtävissä sähköisen maksatushakemuksen oheen muodostetussa pdf-näkymässä. Huomaathan, että etuustiedot tulee edelleen ilmoittaa hakemukselle: etuustietojen hyödyntäminen käynnistyy 1.1.2021 alkaen.

Tulorekisteriin ilmoitetut tiedot haettavalta maksatusjaksolta saadaan sähköisen maksatushakemuksen yhteyteen alla näkyvän **Tulotiedot**-painikkeen kautta.

Maksatusta haetaan ajalta * 
01.09.2019 - 30.09.2019

Maksatusjaksot (kuukausittain eriteltynä). Mikäli maksatusjakso eroaa palkanmaksukaudesta, työnantaja kohdentaa haettavalle jaksolle. 


Alkamispäivä - Päätymispäivä * 	Korvattavat päivät * 	Bruttopalkka * 	Työnantajan sivukulut * 	% * 	Yhteensä 	
01.09.2019 - 30.09.2019	20	2 997,50 €	600,00 €	20.02%	3 597,50 €	<input type="button" value="Poista"/>

Mikäli työnantaja on ilmoittanut tulorekisteriin myös täydentävät tiedot (ilmoitustapa 2) ja kohdentanut haettavan maksatusjakson palkanmaksukauteen, täydentyvät tulotiedot automaattisesti suoraan sähköiselle maksatushakemukselle yksinkertaistaen ja nopeuttaen maksatuksen hakemista ja hakemuksen käsittelyä sekä vähentäen jälkikäteen tehtäviä lisäselvityksiä. Alla näkymä maksatushakemuksen ko. kohdasta:


Mikäli työnantaja on ilmoittanut palkat tulorekisteriin käyttäen ilmoitustapaa 1, on alla mainitut erittelyt annettava. Mikäli työnantaja on käyttänyt ilmoitustapaa 2, viranomaisen saa tiedot tulorekisteristä.

Työn tuloksen perusteella määräytyvä palkka sekä maksettu lomakorvaus on ilmoitettava lomakkeella aina.

Sisältyykö maksatusjakson ajalle:

Työn tuloksen perusteella määräytyvää palkkaa (ns. suorituspalkkaa, esim. provisio-, urakka- tai palkkiopalkkaa)? * 

Ei Kyllä

Lomakorvausta tai muuta vastaavaa korvausta? * 

Ei Kyllä, korvauksen ja sivukulujen määrä

Brutto Sivukulut

166,50 € 33,35 €

28.2.2020

Palkkatuen maksatushakemuksen ja tulorekisteristä saatavien tietojen tulee vastata toisiaan

Täytettäessä palkkatuen sähköistä maksatushakemusta on huomioitava, että maksatushakemuksella ilmoitettujen tietojen tulee vastata tulorekisteriin ilmoitettuja tietoja sekä myönnetyn palkkatukipäätöksen ehtoja. Mikäli tiedot eroavat toisistaan tai tulorekisteriin ilmoitettuja tietoja puuttuu maksatushakemukselta, tuen hakijalle lähetetään lisäselvityspyyntö, joka viivästyttää palkkatuen maksatusta. Korjaa tiedot aina tulorekisteriin, jos huomaat niissä virheitä.

Jotta palkkatuki voidaan maksaa, on tulorekisteristä löydyttävä kyseiseltä maksatusjaksolta palkkatietoja. Palkanmaksajan tulee olla se työnantaja, jolle palkkatuki on myönnetty ja palkkatiedot on ilmoitettava siitä henkilöstä, joka on palkkatukipäätöksellä nimetty. Lisäksi on huomioitava, että palkkatukea ei voida maksaa, jos palkkatuettu työsuhde on alkanut ennen palkkatukipäätöksen myöntöpäivää.

Maksatushakemuslomakkeella tulee myös ilmoittaa työnantajan tuella palkatusta aiheutuvat lakisääteiset palkan sivukulut, sillä ko. tiedot eivät siirry tulorekisteristä toistaiseksi. Sivukuluja ovat työnantajan lakisääteinen sosiaaliturva-, työeläkevakuutus-, tapaturmavakuutus- ja työttömyysvakuutusmaksu sekä pakollinen ryhmähenkivakuutusmaksu. Hakemuksella ilmoitetaan vain työnantajan osuudet. Sivukulut maksetaan todellisten ja toteutuneiden kulujen mukaan, ja ne ovat yleensä noin 18 % - 22 %. Saat ilmoittamiesi sivukulujen prosenttiosuuden näkyviin hakemukselle.

Oma asiointi -palvelussa maksatuksen hakeminen on helppoa ja nopeaa

Oma asiointi -palvelussa palkkatuen maksatuksen hakeminen on helppoa ja nopeaa sekä mahdollista aina hakijalle parhaiten sopivana ajankohtana. Maksatushakemus on perillä heti, kun hakemus on jätetty, ja sen käsittelyaika on lyhyempi kuin paperisella hakemuksella. Oma asiointi -palvelussa maksatuksen hakija voi helposti tarkastella jo lähetettyjä maksatushakemuksia – miltä ajalta hakemus on jätetty ja milloin se on käsitelty.

Mikäli sähköinen maksatuksen hakeminen ei ole mahdollista, palkkatuen maksatusta voi hakea myös suomi.fi-sivustolta löytyvällä tulostettavalla lomakkeella TEM322. Tulostettavaa lomaketta käytettäessä on huomioitava, että maksatuksen hakija ei voi hakemusta täyttäessään hyödyntää tulorekisteristä automaattisesti siirtyviä tulotietoja.

Lisätietoja

- Maksatukseen liittyvät tiedustelut: palkkatuki.keha@ely-keskus.fi
- Sähköinen asiointi sekä Suomi.fi-tunnistus: Yritys-Suomi-puhelinpalvelu p. 0295 020 500
- [Ohje palkkatuen maksatuksen hakemiseen \(27.11.2019\)](#) (keha-keskus.fi)
- [Laki julkisesta työvoima- ja yrityspalvelusta \(916/2012\)](#)
- [Laki tulotietojärjestelmästä 12.1.2018/53, 13 §](#)
- Aiemmat tiedotteet: keha-keskus.fi – Hae maksatusta – TE-palvelut

ELY-keskusten sekä TE-toimistojen kehittämis- ja hallintokeskus

Pauliina Smolander
maksatusjohtaja

28.2.2020

Tulorekisterin käyttöönotto tulee koskettamaan kaikkia, niin palkan- ja etuuden maksajia kuin palkan- tai etuuden saajia. Valtiovarainministeriön johtaman ja Verohallinnon vetämän kansallisen tulorekisterin perustamishankkeen kautta on luotu rekisteri, joka sisältää kansalaisten tulo- ja vuoden 2021 alusta myös etuustiedot Verohallinnon, työeläkelaitoksen, Kansaneläkelaitoksen ja muiden keskeisten tietoja käyttävien tahojen tarvitsemalla tavalla. Verohallinnon Tulorekisteriyksikkö toimii rekisterin ylläpitäjänä ja vastuuviranomaisena rekisterin käyttöönoton jälkeen. Tiedon käyttäjä saa tiedon tulorekisteristä vain, jos käyttäjällä on oikeus saada tiedot sen toimintaan sovellettavan lainsäädäntönsä perusteella. Lisätietoja tulorekisteri.fi.